

ГАЗЕТА

для родителей

март
2012

#12



Для детей
от 8 месяцев
до 6 лет

Бережное развитие интеллекта



НОВОСТИ

Календарь открытий


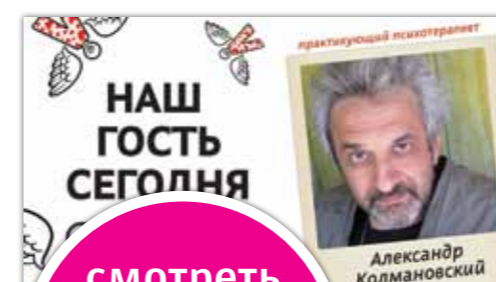

В первом квартале 2012 года в разных городах России открылись Бэби-клубы.

| | | |
|--|---|---|
| <p>9 января Железнодорожный (Моск. обл.)</p>  <p>фотографии с открытия</p> | <p>18 февраля Зеленоград, п. Андреевка</p>  <p>фотографии с открытия</p> | <p>19 февраля Новосибирск, Горский мкр.</p>  <p>видео с открытия</p> |
| <p>19 февраля Новороссийск, ул. Куникова</p>  <p>фотографии с открытия</p> | <p>26 февраля Сургут, 32-й микрорайон</p>  <p>фотографии с открытия</p> | <p>17 марта Челябинск, Комсомольский пр-т</p>  <p>фотографии с открытия</p> |
|  | <p>7 апреля Нефтекамск</p>  <p>До открытия осталось несколько дней</p> |  |

В марте к нашей сети присоединились партнеры из новых городов: Краснодар, Набережные Челны, Екатеринбург. Бэби-клубы ищут свои адреса.

Телевидение Бэби-клуба

Дети не дружат между собой? Не получается найти подход к маленькому капризуле? Как стать идеальным родителем? Да, иногда вопросов больше, чем ответов...



Наш цикл телепередач «Родительские секреты» посвящен ответам на вопросы, которые задают как опытные, так и новоиспеченные родители.

Смотрите два новых выпуска передачи!

Гостем третьего выпуска стала Марианна, мама троих детей — не профессионал в сфере образования. В ходе беседы мы обсудили вопросы, которые волнуют каждого родителя: как организовывать досуг для своих любимых детей, как привести себя в форму после родов и как правильно настроить мамы улучшает жизнь детей.

В четвертом выпуске мы беседуем с психологом и психотерапевтом Александром Колмановским.

Советы Александра помогут построить гармоничные отношения со своими детьми. Вот лишь некоторые вопросы, ответы на которые вы найдете:

- Можно ли ребенку разрешать все?
- Как реагировать на негативные проявления ребенка?
- Как научиться видеть в ребенке свое отражение?
- Как присоединиться к чувствам ребенка?
- Как оплата домашних дел ребенка влияет на его мотивацию?

Розыгрыш призов состоялся!



Состоялся розыгрыш призов от Бэби-клуба в наших группах ВКонтакте и Facebook'e. Определились победители в двух конкурсах.

ВКонтакте из 18 детей-участников, которые разместили свои поделки-валентинки — были выбраны 3 победителя!

В Facebook'e, где проходил конкурс детских поделок для пап, — тоже появилось 3 победителя.

Подарки-книжки для детей и родителей (Живая книга; Там, где живет птичка; Панда Конфуций. Притчи и сказки; После трех уже поздно) уже скоро окажутся в руках победителей — в Казани, Алматы, Санкт-Петербурге и Москве.

Смотрите, как проходил видеорозыгрыш призов!



КУРСЫ ДЛЯ РОДИТЕЛЕЙ

Белозубая улыбка

Родители часто задаются вопросами о гигиене полости рта ребенка. В каком возрасте приучать ребенка чистить зубы? Как научить ребенка чистить зубы самостоятельно и делать это правильно?

Начинать заботу о зубах нужно как можно раньше. Если ребенок будет с младенчества приучен к регулярной гигиене ротовой полости, в будущем он гораздо легче своих сверстников перейдет к самостоятельному пользованию зубной щеткой и пастой.

Уже в год ребенку можно купить зубную щетку с мягкими синтетическими щетинками, размер головки щетки должен быть не больше двух зубов ребенка. Это важно, так как рот у ребенка маленький, а большая щетка причинит дискомфорт.

В таком возрасте начинать чистку зубов нужно без пасты, только водой. Позвольте малышу самостоятельно смочить щетку и поместить ее в рот. Конечно, сначала он будет просто пить водичку с щетки и хаотично водить ей во рту. Не переживайте, на данном этапе самое главное — привить ребенку любовь к процедуре. Поэтому поощряйте его самостоятельность, хвалите, даже когда малыш просто жуёт или сосет щетку. Он привыкает, что зубная щетка предназначена для рта, и это большое достижение! После того как малыш сам «почистил» зубы, приходит ваша очередь завершить процедуру.

Чистить не просто, а правильно

Помните, что мало просто чистить зубы, их нужно чистить правильно. И как вы научите этому своего кроху, так он и будет чистить зубы всю жизнь — важно научить ребенка правильным движениям при чистке зубов, направлять его руку с самого начала.

На внутренней и внешней поверхности зубов движения должны быть выметающими: на верхней челюсти — от корня вниз, на нижней челюсти — от корня вверх. По жевательной поверхности делайте продольные и круговые движения.

Чистить зубы без пасты нужно до тех пор, пока малыш не научится осознанно сплевывать. А произойдет это примерно к двум годам. Вот тогда и предложите ребенку почистить зубы с пастой. Можете сделать акцент на том, что он уже подросток и теперь, как взрослый, будет использовать пасту. Обычно детям приятно чувствовать «взрослость». Учтите, что паста должна быть вкусной для ребенка. Конечно, это не значит, что ее можно будет съесть, просто так чистка зубов станет приятней. Желательно, чтобы и тюбик был яркий с веселыми картинками, а таких сейчас действительно много.

Продолжайте уже привычные действия, только теперь с пастой. Необходимое количество пасты — примерно равно ногтю мизинца вашего ребенка. Во избежание проглатывания пасты, внимательно наблюдайте за действиями ребенка.

Чистить зубы необходимо не менее 2 минут у самых маленьких и 3 минуты — у детей постарше.

Если малыш по каким-то причинам отказывается чистить зубы, не нужно его наказывать или заставлять — потом он на всю жизнь может сохранить негативное отношение к этому процессу.

Каждый раз превращайте чистку зубов в полезную игру:

1. Дайте ребенку свою щетку, пусть он почистит зубы вам. Пока он будет увлечен этим процессом, вы параллельно сможете почистить зубы ему.
2. Вместе с малышом проявите заботу к его любимой игрушке — почистите зубы кукле, мишке. Вы можете почистить зубы ребенку, пока он занимается с игрушкой. Или после того, как он закончит.
3. Во время чистки зубов используйте тематические стишки или потешки.
4. Позвольте ребенку самостоятельно включать воду и выдавливать пасту. Малышам это часто по нраву, а также создает отличный позитивный настрой.

Дети — великие подражатели, поэтому организуйте совместную жизнь так, чтобы ребенок многократно смог наблюдать за тем, как чистите зубы вы сами. Нет ничего лучше, чем ваш собственный пример.

Яркие помощники

Не переживайте, если ваш ребенок будет против чистки зубов, он не один такой. В помощь родителям и на радость детям было придумано много привлекательных атрибутов для чистки зубов. Все эти милые мелочи привлекают внимание ребенка и вызывают его интерес. Подходить к выбору таких аксессуаров следует индивидуально, учитывая предпочтения вашего малыша.

- Ребенку будет гораздо интересней, если чистка зубов будет начинаться и заканчиваться чем-то ярким. Приобретите специальный **держатель для хранения щетки** — пусть она находится «в руках» верного друга.
- Щетку также можно хранить в яркой, придуманной специально для детей подставке. Некоторые из них продаются в комплекте с песочными часами, с их помощью ребенок будет следить за временем чистки зубов.
- Можно приобрести еще и приспособление для выдавливания пасты из тюбика.



Помните, самостоятельно чистить зубы по всем правилам ребенок научится только к 7–8 годам. Поэтому проявите терпение и не ожидайте от двухлетнего ребенка идеальной техники исполнения. Будьте рядом, сделайте так, чтобы чистка зубов утром и вечером стала для ребенка приятной привычкой. И результат обязательно будет.

Потешка

*Вот тюлень, ему не лень,
Чистить зубы каждый день.
Вот зайчишка молодой,
Он полощет рот водой.*

*Лев купил порошок
И рычит: «Хорошо!»
Чистит слон свои клыки,
Оттого они крепки.*

*Научился и медведь,
Зубы щеткою тереть.
Крокодил зубастый
Чистит зубы пастой.*

*Говорит он малышам:
«Чистить зубы надо вам,
Чистить зубы надо вам
По утрам и вечерам!»*

Стихотворение (Джулия Рум)

*Чистим зубки каждый день,
Чистить зубки нам не лень,
Чистим утром, перед сном,
Чистим зубки с волшебством,
В белом тюбике с зайчонком,
Волшебство одно сидит.*

*Всем мальчишкам и девчонкам
Чудо-зайчик говорит:
«Чистить зубки всем нам надо.
От пирожных, шоколада...
Чтоб здоровыми остались,
Не крошились, не ломались.*

*Чтоб белее снега были,
Не болели и не ныли.
Вам для этого даю
Пасту вкусную свою.
Только вы ее не ешьте,
Хоть она и ароматна.*

*Ароматна паста если,
Чистить зубки ей приятно.
Щетка с пастой взбили пену,
Как приятно чистить ей,
Будут чистить непременно,
Зубки маленьких детей.*

*Чистить зубки нам не лень,
Чистить будем каждый день.*


ДЕТСКОЕ МНЕНИЕ

В феврале и марте прошли самые главные «мамские» и «папские» праздники. Бэби-клуб решил спросить у детей, какие же у них Мамы и Папы. Мы попросили их «похвастаться» и продолжить фразы: «А мой папа...» и «А моя мама...». Ответы были обворожительными.

Мамы у нас: любимые, деловые, умные, ласковые и самые красивые. А папы — хорошие, очень умные, самые сильные и лучшие.

А еще дети отвечали так:

А моя мама...



Золушка... потому что платье в зеленый горошек
(Саша, 4 года)

Просто Мама
(Алёна, 5 лет)

Очень хорошо любит меня
(Лица, 5 лет)



Королева!
(Артема, 4 года)

Пожарник!
(Даниил, 6 лет)



Моя мама очень красивая, красивее всех мам, ласковая. Она дает мне жизнь и любовь
(Кира, 4 года)

Спортом занимается... дома!
(Миша, 4 года)

Директором работает
(Арина, 4 года 10 мес.)

Волшебная!
(Дима, 4 года)

Лучше всех покупает платье, блестящее, фиолетовое!
(Камалия, 4 года)

Учительница и кушать готовит
(Камиля, 4 года 9 мес.)

Любимая!
(дети от 2 до 6 лет)

Строительница, дрессирует животных, повар и учится на парикмахера
(Маржан 6 лет 6 мес.)




Моя мама красная... и белая... и еще синяя и немного желтая
(Саша, 3 года)

Очень красивая, у нее черные волосы
(Эмилия, 4 года)



А мой папа...



Учёный
(Лица, 5 лет)

На велосипеде катается
(Варя, 5 лет)


Уходит рано на цыпочках и приходит поздно
(Алёна, 5 лет)

Мой папа всегда играет со мной в леги. Он ходит на работу и зарабатывает мне на игрушки денежку
(Эмилия, 4 года)

На комбайне!
(Дима, 4 года)

Строитель
(Руфина, 4 года)

А мой папа — ягодка!
(Азалия, 4 года 10 мес.)



Дает в дома свет!
(Федор, 4 года 10 мес.)

В шахматы умеет играть
(Полина, 5 лет)

...лучше всех может играть и меня кормить!
(Аня, 4 года)

Сказки рассказывает
(Маруся, 5 лет)

В интернете! И еще самый сильный
(Саша, 4 года)

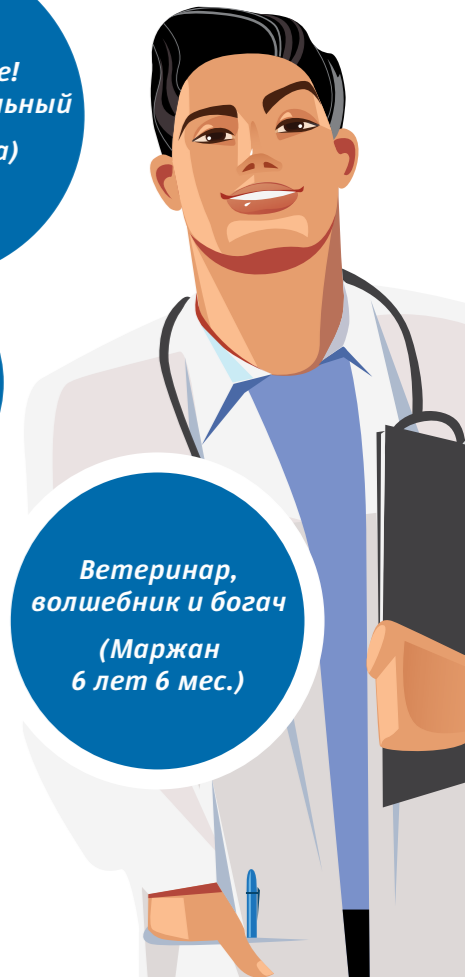
Лысый!
(Маруся, 5 лет)

Ветеринар, волшебник и богач
(Маржан 6 лет 6 мес.)

Всё умеет... ремонтировать
(Илюша, 5 лет)



...умеет лучше всех смотреть мультик Винкс!
(Эльдана, 4 года)





ИНТЕРЕСНОЕ О ВЕЛИКИХ

Сесиль Лупан: «Лучше ничего не делать, чем вызвать у ребенка скуку».



Среди знаменитых людей, разработавших методики раннего развития детей, многим мамам знакома Сесиль Лупан (девичья фамилия Браи). Француженка, успешная актриса, преподаватель актерского мастерства и... просто наблюдательная мама двух дочек.

До 23 лет Сесиль даже не задумывалась о вопросах воспитания детей, но, став мамой, она открыла для себя мир раннего обучения и развития детей и целиком посвятила себя этой деятельности. Сейчас Сесиль Лупан живет в Париже, часто выступает с лекциями и участвует в теле- и радиопередачах на профессиональные «детские» темы.

Родителям – самую важную роль!

В первую очередь Сесиль была неравнодушной мамой, которая внимательно наблюдала за развитием своих детей, изучала их возможности и искала способы развития в разных методиках.

Многое Лупан почерпнула из методики Глена Домана. Она посещала его институт в Филадельфии, занималась со своими детьми по его рекомендациям и наблюдала за стремительным развитием. Но это было только началом. Сесиль изучала разные методики, выбирала из них самое лучшее, чутко наблюдала за реакцией дочек и корректировала свои действия. Так, постепенно, шаг за шагом была создана собственная методика – методика, основанная на наблюдениях мамы.

Лупан категорично отвергает взгляды тех, кто рассматривает раннее развитие детей лишь как ускоренное развитие их возможностей. Она предлагает свои методы, основанные на раскрытии потенциала ребенка и формировании его как личности.

Основная идея ее методики в том, что дети требуют не внимания-опеки, а внимания-интереса. Сесиль Лупан все время акцентировала внимание на том, что самую важную роль в жизни малыша играют родители! Именно они проявляют самый искренний интерес к своему ребенку.

«Если я могу дать человеку жизнь, почему самая большая радость приобщения моего ребенка к миру знаний должна достаться другим (которые, безусловно, гораздо меньше, чем я, ее почувствуют)».

Приняв вначале методику, разработанную Доманом, Сесиль Лупан впоследствии далеко от нее отошла, сохранив главные ее принципы:

- Самые лучшие преподаватели для малыша — его родители.
- Обучение — это игра, которую следует прекращать раньше, чем ребенок устанет.
- Не надо проверять своего ребенка (просто ждите результатов).
- Любознательность поддерживается быстротой и новизной.



Говоря о детях до года, Сесиль Лупан отмечала, что в это время детям в первую очередь нужны любовь и нежность родителей, и выделила 4 основные задачи:

- помочь ребенку гармонично и положительно понять себя и свое окружение;
- как можно больше стимулировать все пять чувств;
- поощрять ребенка в развитии двигательной активности;
- заложить основы языка.

Занимаясь развитием двух дочерей, Сесиль Лупан постепенно выработала свои принципы в общении с детьми и в вопросах их развития:



1. Главная сила в деле развития детей — отсутствие насилия. Если ребенок теряет интерес к занятиям — нужно оставить занятия на какое-то время. Сесиль Лупан восторгалась словами Г. Домана: «Если ваш ребенок, да и вы сами, не находите в этом искренней радости, прервите занятия на неделю, если надо — на месяц, на год, навсегда. Самая лучшая методика — та, которая устраивает вас обоих. Главное — не техника, а душа, которую вы сумеете в нее вдохнуть».
2. Не нужно использовать каждое мгновение для обучения. Достаточно просто играть, создавать открытые доверительные отношения с ребенком.
3. Занятия стоит проводить таким образом, чтобы, не тратя времени на подготовку, иметь возможность проводить «урок» в любых условиях (дома, на прогулке, утром и вечером и т. п.). Сесиль Лупан говорила: «Нужно предоставить ребенка самому себе, но при этом ловить момент для обучения, которое не обязательно должно происходить дома за письменным столом».
4. Необходимо поддерживать стремление ребенка к творчеству.
5. Нельзя отмахиваться от ребенка: на все его «почему» старайтесь найти ответ. Показывайте своим поведением, что вам нравится его стремление познать мир.
6. Важно учить ребенка уважать точку зрения других, только тогда другие будут уважать и его мнение.
7. Родители должны заражать ребенка своим энтузиазмом в изучении мира!
8. На протяжении всех уроков и занятий нужно любить своего ребенка, прикасаться к нему, обнимать, целовать.

Рекомендации Сесиль Лупан — просто мамы, увлекшейся идеей раннего развития, вылились в книгу «Практическое руководство. Поверь в свое дитя». Именно в этой книге родители и педагоги могут почерпнуть очень много практических советов по изучению малышами счета, чтения, музыки, рисования, истории, иностранных языков, географии, по развитию речи и физическому воспитанию.



ОПЫТНЫМ ПУТЕМ

Все дети обожают эксперименты! Согласны? С самого рождения они познают мир опытным путем: на вкус или на ощупь; пробуют, разобьется ли, если бросить с дивана, или наблюдают, что будет, если смешать гуашь с супом... Вариантов много, бесконечно много — каждый ребенок придумывает свои уникальные эксперименты и пробует этот мир «на зубок».

Мы предлагаем вместе с малышами погрузиться в мир перевоплощений, увидеть необычное в обычном и провести химический опыт из совершенно безопасных ингредиентов. Этот эксперимент будет интересным для многих родителей, а для малышей — чистое творчество и волшебство!

Взрыв цвета в молоке

Чтобы провести этот зрелищный эксперимент, вам понадобятся:

- цельное молоко
- пищевые красители разных цветов
- любое жидкое моющее средство
- ватные палочки
- тарелка

Обращаем ваше внимание на то, что молоко должно быть обязательно цельным, а не обезжиренным. Почему? Все объяснения после опыта.

Что делаем:

1. Налейте молоко в тарелку.
2. Добавьте в него по несколько капель каждого красителя. Старайтесь делать это аккуратно, чтобы не двигать саму тарелку.
3. А теперь, хотите верьте, хотите нет, мы заставим молоко двигаться с помощью обычного моющего средства! Возьмите ватную палочку, окуните ее в средство и дотроньтесь этой палочкой до самого центра тарелки с молоком. Посмотрите, что произойдет! Молоко начнет двигаться, а цвета перемешиваться. Настоящий взрыв цвета в тарелке!
4. Пусть каждый ребенок нарисует свою картину на молоке!

Объяснение опыта:

Молоко состоит из молекул разного типа: жиры, белки, углеводы, витамины и минералы. При добавлении в молоко моющего средства происходит одновременно несколько процессов.

Во-первых, моющее средство снижает поверхностное натяжение, и за счет этого пищевые красители начинают свободно перемещаться по всей поверхности молока.

Но самое главное, что моющее средство вступает в реакцию с молекулами жира в молоке, и приводит их в движение. Именно поэтому для этого опыта не подходит обезжиренное молоко.

Пишите нам ваши отзывы и пожелания по адресу:


welcome@baby-club.ru

123001, Москва,
Трёхпрудный пер., д. 11/13, стр. 2
Штаб-квартира Бэби-клуба
тел. +7 495 609-07-08

Над выпуском работали:

Дизайнер: Надя Черемных
Единственные и главные редакторы:
Аня Катлинская и Оля Ведерникова

Большое «Спасибо!» за предоставленные материалы и участие: Оксана Оганезовой, Елене Козыревой, Галине Зюзько.



АДРЕСА КЛУБОВ:

ОТКРОЙ СВОЙ КЛУБ

МОСКВА

В АНДРЕЕВКЕ (ЗЕЛЕНОГРАД)
п. Андреевка, ТЦ «Планета Детства» (2 эт.)
тел. +7 916 161-72-42

В БУТОВО
Старобитцевская ул., д. 15, к. 2
тел. +7 906 039-98-51

В ДЕГУНИНО
ул. Ангарская, д. 26, к. 1
тел. +7 926 611-94-91

В ЖУЛЕБИНО
Привольная, д. 57, к. 1
тел. +7 495 778-12-90

В ИЗМАЙЛОВО
ул. 10-я Парковая, д. 3
тел. +7 916 952-26-44

В КОЖУХОВО
ул. Дмитриевского, д. 23
тел. +7 916 002-62-74

В МАРЬИНО
ул. Донецкая, д. 10, к. 1
тел. +7 903 590-84-93

В МАРФИНО
ул. Большая Марфинская, д. 1, к. 4
тел. +7 926 601-70-70

В МЕДВЕДКОВО
ул. Полярная, д. 54, к. 1
тел. +7 910 404-02-41

В МИТИНО
ул. Пятницкое шоссе, д. 37
тел. +7 915 214-32-47

НА ПРЕСНЕ
Шмитовский пр-д, д. 16, стр. 2
тел. +7 495 648-43-92

В РАМЕНКАХ
Ломоносовский пр-т, д. 41, к. 1
тел. +7 499 713-46-76

НА САВЕЛОВСКОЙ
ул. 4-й Вятский пер., д. 18/2
тел. +7 915 076-50-27

В ХОВРИНО
ул. Зеленоградская, д. 17, к. 1
тел. +7 906 039-98-88

НА ХОДЫНКЕ
Ходынский бульвар, д. 9
тел. +7 909 971-00-00

В ХОРОШЕВО-МНЕВНИКАХ
ул. Берзарина, д. 19, к. 1
тел. +7 903 711-22-25

В ЧЕРЕМУШКАХ
ул. Новочеремушкинская, д. 49
тел. +7 916 55-65-888

НА ЮГО-ЗАПАДНОЙ
ул. Академика Анохина, д. 2, к. 2
тел. +7 965 138-80-27

ОТКРОЙТЕ свой собственный детский клуб



Бережное развитие интеллекта

Для детей
от 8 месяцев
до 6 лет

Франчайзинг — **успешная бизнес-модель** и уникальная технология работы детского клуба.

Раннее развитие — **фундамент будущего** каждого ребенка и возможность раскрыть его таланты.

Бэби-клуб — с 2000 года, **более 70 центров** по всей России и СНГ.

Детский клуб — добрый, красивый и **социально значимый бизнес.**

ЗВОНИТЕ:

+7 (903) 790-50-70
Белонощенко Евгения

ЗАХОДИТЕ:

www.baby-club.ru

ПИШИТЕ:

welcome@baby-club.ru




Присоединяйтесь к нам в социальных сетях   



Наша миссия — сделать детей счастливыми, самим получать от этого радость и помочь родителям осознать и раскрыть индивидуальность ребенка.

АДРЕСА КЛУБОВ:



МОСКОВСКАЯ ОБЛАСТЬ

В ДОЛГОПРУДНОМ

Лихачевское шоссе, д. 13А
тел. +7 499 340-63-16

В КРАСНОГОРСКЕ

Павшинская пойма,
ул. Зверева, д. 6
тел. +7 495 669-66-29

В МЫТИЩАХ

ул. Сукромка, д. 24
тел. +7 968 850-01-02

НА НОВОЙ РИГЕ

(КРАСНОГОРСК)
мкр. Южный, ул. Заводская, д. 4
тел. +7 916 109-85-93

В СЕРГИЕВОМ ПОСАДЕ

ул. Осипенко, д. 6
тел. +7 925 083-65-05

В ХИМКАХ

ул. Горшина, д. 2
тел. +7 495 227-01-57

В ХОТЬКОВО

ул. Ленина, д. 2
тел. +7 925 083-65-05

В ЖЕЛЕЗНОДОРОЖНОМ

ул. Юбилейная, д. 24
тел. +7 925 718-82-78



САНКТ-ПЕТЕРБУРГ

НА БУДАПЕШТСКОЙ

ул. Будапештская, д. 17, к. 3
тел. +7 911 988-10-70

НА КОРАБЛЕСТРОИТЕЛЕЙ

ул. Кораблестроителей, д. 30,
к. 4, пом. 175Н
тел. +7 965 050-35-50

НА ЛЕНИНСКОМ ПРОСПЕКТЕ

ул. Ленинский проспект, д. 111, к. 2
тел. +7 981 710-50-30

НА ПРИМОРСКОМ ПРОСПЕКТЕ

Приморский пр-т, д. 137, к. 1
тел. +7 906 247-05-75

САМАРА

НА АМИНЕВА

ул. Аминева, д. 8Б
тел. +7 917 941-60-59

НА ВОРОНЕЖСКОЙ

ул. Стара Загора, д. 108
тел. +7 927 900-27-33

НА ГАГАРИНА

ул. Гагарина, д. 82
тел. +7 927 900-27-34

НА ДЕМОКРАТИЧЕСКОЙ

Демократическая, д. 30
тел. +7 927 200-70-91

НА ЕНИСЕЙСКОЙ

ул. Енисейская, д. 52
тел. +7 927 609-71-05

НА КИРОВА

проспект Кирова, д. 201
тел. +7 927 900-14-16

НА КОСМОДЕМЬЯНСКОЙ

ул. Зои Космодемьянской, д. 3
тел. +7 927 724-67-32

НА ЛЕНИНА

проспект Ленина, д. 1
тел. +7 927 900-14-15

НА ЛЕСНОЙ

ул. Лесная, д. 9
тел. +7 927 902-88-70

НА ПЕНЗЕНСКОЙ

ул. Пензенская, д. 71
тел. +7 927 900-14-18

НА ПОБЕДЕ

ул. Победы, д. 81
тел. +7 846 992-01-03

НА ПЯТОЙ ПРОСЕКЕ

ул. Пятая просека, д. 106
тел. +7 927 900-14-17

НА САДОВОЙ

ул. Садовая, д. 138
тел. +7 927 900-27-30

НА СТАРА ЗАГОРЕ

ул. Стара Загора, д. 53
тел. +7 927 692-75-43

НА СТЕПАНА РАЗИНА

ул. Степана Разина, д. 94
тел. +7 927 900-14-13

НА УПРАВЛЕНЧЕСКОМ

пос. Управленческий,
ул. Парижской Коммуны, д. 18
тел. +7 937 183-88-11

НОВОКУЙБИШЕВСК

НА БЕЛИНСКОГО

ул. Белинского, д. 20
тел. +7 917 155-12-33



ТОЛЬЯТТИ

НА ДЗЕРЖИНСКОГО

ул. Дзержинского, д. 5А
тел. +7 927 900-43-29

НА МИРА

ул. Мира, д. 86
тел. +7 927 900-43-33

НА ЧАЙКИНОЙ

ул. Лизы Чайкиной, д. 50
тел. +7 927 900-43-34

УЛЬЯНОВСК

НА ЛЬВОВСКОМ БУЛЬВАРЕ

Львовский бульвар, д. 9
тел. +7 962 633-35-55

КАЗАНЬ

НА ВАХИТОВА

ул. Вахитова, д. 8
тел. +7 903 341-94-15

НА ЕРШОВА

ул. Ершова, д. 18
тел. +7 843 297-25-30

НА САЛИМЖАНОВА

ул. Марселя Салимжанова, д. 21
тел. +7 953 495-49-99

НА ЧИСТОПОЛЬСКОЙ

ул. Чистопольская, д. 66
тел. +7 917 394-89-72

КРАСНОДАР

НА ПОЛУЯНА

ул. Яна Полуяна, д. 43
тел. +7 918 157-07-91



НИЖНЕКАМСК

НА ГАГАРИНА

ул. Гагарина, д. 52
тел. +7 927 045-05-55

ИЖЕВСК

НА ПУШКИНСКОЙ

ул. Пушкинская, д. 291А
тел. +7 909 06-06-602

НЕФТЕКАМСК

НА ПРОСПЕКТЕ ЛЕНИНА

пр-т Ленина, д. 64
тел. +7 937 835-65-35

МАГНИТОГОРСК

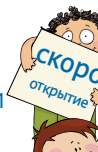
НА ЛОМОНОСОВА

ул. Ломоносова, д. 6
тел. +7 912 800-04-08

ЧЕБОКСАРЫ

НА ГОРЬКОГО

пр-т М. Горького, д. 36/1
тел. +7 8352 389-456



ЧЕЛЯБИНСК

НА КОМСОМОЛЬСКОМ

Комсомольский пр-т, д. 32Д
тел. +7 982 33-22-733

СУРГУТ

В 32 МИКРОРАЙОНЕ

ул. 30 лет Победы, д. 62, офис 6
тел. +7 922 798-25-65

КРАСНОЯРСК

НА АКАДЕМИКА КИРЕНСКОГО

ул. Академика Киренского, д. 67
тел. +7 913 590-49-33

НА АЛЕКСЕЕВА

ул. Алексеева, д. 29
тел. +7 391 278-93-06

НОВОСИБИРСК

НА ЕЛЬЦОВСКОЙ

ул. Ельцовская, д. 20
тел. +7 961 220-71-60

НА ГОРСКОМ

Горский микрорайон, д. 53
тел. +7 913 775-35-77

РОСТОВ-НА-ДОНУ

НА СОЦИАЛИСТИЧЕСКОЙ

ул. Социалистическая, д. 154А
тел. +7 863 226-36-06

НОВОРОССИЙСК

НА КУНИКОВА

ул. Куникова, д. 21
тел. +7 918 34-33-887

ТОМСК

НА ГОВОРОВА

ул. Говорова, 46, мкр. Каштак-1
тел. +7 913 827-08-46



КАЗАХСТАН

НА АУЭЗОВА

г. Атырау, ул. Ауэзова, 58А, ТД
«Сауран»
тел. +7 7122 45-14-86

НА БУХАР ЖЫРАУ

г. Алматы, бульвар
Бухар Жырау, 12А
тел. +7 707 555-85-21

В ГРАНД АЛАТАУ

г. Астана, ул. Желтоқсан,
д. 2/3, ВП 2
тел. +7 707 04-55-555

Планируется
открытие
Бэби - клубов
в Екатеринбурге,
Набережных
Челнах, Атырау
(Казахстан)
и еще один клуб
в Москве

Присоединяйтесь к нам в социальных сетях   

www.baby-club.ru