

ГАЗЕТА

для родителей

сентябрь
2012

#16



Для детей
от 8 месяцев
до 6 лет

Бережное развитие интеллекта



НОВОСТИ

Мы открылись!

За лето и в начале осени открылось 10 Бэби-клубов в разных городах.

9 июля

Краснодар на Я. Полуяна

- сначала проводились пробные занятия для детей
- на торжественном открытии запустили в небо на воздушных шарах плакат Бэби-клуба
- фотографии с праздничного открытия



14 июля

Набережные Челны в 13 комплексе

- в открытии клуба принял участие мэр города Василь Шайхразиев
- фотографии с открытия



20 августа

Москва на Патриарших

- особенность клуба — в нем работает еще и Академия FastTracKids — естественные науки для детей от 3 лет
- смотрите, какая красота в клубе!



25 августа

Ижевск на Пушкинской, 67

- это второй клуб в Ижевске — принадлежит одному собственнику. Ольга Перминова с дочерью Юлей Погудиной предлагают услуги Бэби-клуба жителям в разных районах города



1 сентября

Всеволожск на Межевой

- это первый долгожданный клуб в городе
- смотрите, какой был у нас день рождения клуба



2 сентября

Калининград на Тельмана

- радостно, что почти все детки, которые были на празднике, уже ходят в Бэби-клуб на занятия
- вспоминаем праздничное открытие



2 сентября

Краснодар на пр-те Чекистов

- разыграли 2 сертификата на 1 месяц бесплатных занятий и 1 — на 3 месяца
- запустили на счастье в небо огромное количество шаров
- праздновать день рождения клуба пришло более 80 детей!



2 сентября

Екатеринбург на Белинского

- погода подкачала, но было хорошо!
- прилетел Карлсон, приходили кот и осел из бременских музыкантов, пели, танцевали, разыгрывали призы и... запустили планету Бэби-клуб



9 сентября

Ярославль на Трефолева

- несмотря на проливной дождь праздник открытия клуба прошел на «ура»
- 200 человек уже записались на пробные занятия!



16 сентября

Ростов-на-Дону на Социалистической

- к открытию был испечен 10-килограммовый торт, который попробовали все... 140 гостей.



И еще в 10 городах ожидаются открытия Бэби-клубов: Москва, Одинцово, Люберцы, Санкт-Петербург, Казань, Белгород, Псков, Раменское и Пермь.

Как мы готовились к новому году...

Одним из важнейших этапов подготовки Бэби-клуба к открытию является обучение персонала нашему методу ведения занятий.



Профессиональные кураторы Бэби-клубов из Управляющей компании сети регулярно для новых партнеров и специалистов проводят серию обучающих тренингов (включены в стоимость нашей франшизы). Это интенсивное погружение в 12-летнюю систему знаний Бэби-клуба, успешный опыт, подтвержденный многочисленными «выпусками в жизнь» счастливых и интеллектуально развитых детей.

В августе собралось 52 человека — партнеров и специалистов, которые приехали в Самару и Москву на обучение бэби клубовским знаниям. Одновременно с 6 по 11 августа проводилось 3 тренинга — один в Самаре и два в Москве.

Смотрите видеозаписи партнеров о познавательных и незабываемых интерактивных тренингах Бэби-клуба



Игра в молчанку

Является ли застенчивость проблемой или это естественное проявление, о котором не стоит беспокоиться? Для читателей журнала ShapeMAMA эту тему освятила Нина Елыкова — психолог, специалист Бэби-клуба на Пресне.

В группе всегда найдутся активные, инициативные дети, а есть застенчивые, которые стесняются заговорить первыми, присоединиться к игре других детей. До поры до времени маленькие «стесняшки» не вызывают беспокойства у родителей — с ними тихо и спокойно, но важно не упустить момент, когда такое поведение ребенка может негативно отразиться на его социализации.

Читайте о возможных причинах застенчивости и о том, как реагировать на нее и помочь ребенку стать более уверенным.





КУРСЫ ДЛЯ РОДИТЕЛЕЙ

Какой разный интеллект?!

Одним из гуров Бэби-клуба является ученый и психолог Тони Бьюзен, который занимался исследованиями возможностей мозга и в результате очень доступно описал принципы организации мышления.

Мы предлагаем вам более широкое понимание Интеллекта, отличное от наших обычных представлений. Это понятие включает в себя практически все сферы человеческих возможностей.

Тони Бьюзен описал 10 (!) видов интеллекта — все они есть у каждого человека с рождения, но их необходимо развивать на протяжении всей жизни.

Эти знания помогают Бэби-клубу системно подходить к вопросу интеллектуального развития детей и помогать им во время игровых занятий развиваться всесторонне.


Серию статей об Интеллекте мы начинаем с краткого описания каждого из 10 его видов по Бьюзену.

Творческий интеллект

Помогает «выходить за рамки» — мыслить по-новому, легко смотреть на вещи с разных точек зрения, мыслить ассоциативно, не опираясь только на известные факты.

Вместе с детьми мы убеждаемся, что у каждой вещи есть бесконечное количество значений, и учимся аргументировать свои выводы.

Мы проводим игры в ассоциации, в слова и каламбуры — создаем в сознании оригинальные и неповторимые связи и образы. Для нас главное — не результат, а сам мыслительный процесс.



Личностный интеллект

Развитие личностного интеллекта заключается в одной фразе: «Познай себя». Каждый человек должен стать самому себе лучшим другом и партнером на всю жизнь.

В Бэби-клубе мы учим детей слушать и понимать себя, размышлять над своими сильными и слабыми сторонами, преодолевать свои личные невзгоды, развивать уверенность в себе и самодостаточность.

Социальный интеллект

Развитие социального интеллекта — это развитие умения получать удовольствие от общения с окружа-

ющими людьми, понимать и сопереживать им, а также умение отстаивать свою точку зрения.

Дети учатся слушать других и говорить для публики, учатся находить решения в конфликтных ситуациях. Очень важно, чтобы круг общения ребенка состоял как из сверстников, так и из людей разного возраста, пола и профессий.

Духовный интеллект

Основы духовного интеллекта тоже закладываются в раннем возрасте. Это умение воспринимать себя как часть огромной вселенной и всего живого на Земле.

Дети познают безграничность космоса, красоту и та-

инственность природы, знакомятся с различными предметами и явлениями — с праздниками других стран, с религиями, с окружающим миром.

Физический интеллект

Это жизненно важный для растущего ребенка вид интеллекта. Чем гармоничнее и крепче в физическом отношении тело, тем совершеннее в умственном и духовном отношении становится мозг.



С того момента, как ребенок начал ползать, ему необходима полная свобода движения. Подвижные игры, упражнения на координацию, тренировка умения контролировать свои движения, чередование работы и отдыха, постоянная смена деятельности — все это направлено на развитие физического интеллекта.

Сенсорный интеллект

Этот интеллект охватывает пять основных органов чувств и шестое — интуицию.

Что способствует его развитию? Прослушивание музыкальных произведений или звуков природы, изображение своих чувств от музыки на бумаге или вы-

ражение их словами, исследование и угадывание запахов и вкусов, описание своих ассоциаций — так мы изучаем все окружающие нас предметы с помощью всех органов чувств.

Чувственный интеллект

Для мозга необходим кислород, пища, информация и любовь. Это залог жизненной активности и здоровья человека. Детям с самого раннего возраста важно чувствовать физический контакт с другими людьми и видеть проявления их отношения.

На занятиях в Бэби-клубе мальчики и девочки общаются между собой, проявляют нежность и заботу друг о друге, учатся говорить комплименты и обсуждают вместе различия между мужчинами и женщинами.

Цифровой интеллект

Цифровой интеллект следует развивать на протяжении всей жизни, ведь мы его используем каждый день. Еще Лев Толстой говорил, что счет до 100 — это основа математики. Дети начинают ориентироваться в цифровом мире, считают, учатся сами измерять свой рост и вес, рассчитывать время на занятиях, умножают и вычитают и могут рассчитать даже деньги на свои покупки.

Пространственный интеллект

Пространственный интеллект помогает ребенку ощущать связь предметов в пространстве, осознавать свое место в обществе — в семье, среди друзей и близких.

В Бэби-клубе мы развиваем способности детей пространственно мыслить, играем в шахматы, учимся ориентироваться по компасу и картам, закладываем основы навыков, необходимых для будущих художников и скульпторов, архитекторов и хирургов.

Вербальный интеллект

С ребенком необходимо разговаривать с самого рождения, вовлекать в беседы и обсуждения, помогать находить взаимосвязь между словами и предметами.

На занятиях в Бэби-клубе дети учатся четко и образно выражать свои мысли, читать тексты, понимать их значение и придумывать собственные рассказы.

Помогая детям развивать все интеллектуальные возможности, мы создаем общество будущего. Наши дети свободно мыслят, получают удовольствие от жизни и находят дело себе по душе.

Читайте в следующих номерах Газеты о каждом виде интеллекта и способах его развития.



СТРАНА СОВЕТОВ

Как учить стихи

Научиться запоминать стихи очень важно не только для того, чтобы хорошо подготовиться к обучению в школе. Поэзия способствует обогащению духовного мира ребенка, развитию чувства прекрасного, а сам процесс заучивания стихотворений — хороший способ тренировки памяти.

Эти советы помогут разучивать стихотворения с малышом в процессе интересной и легкой игры, при этом с учетом психологических особенностей ребенка, возраста, темперамента и даже литературных предпочтений.

№1

Чтобы малыш легко и хорошо запомнил рифму, нужно обязательно знакомить его с «мелодией» стихотворения, причем еще в ту пору, когда кроха лежит в коляске.

№2

Стихотворение должно по содержанию соответствовать возрасту и темпераменту ребенка, тогда оно будет легко запоминаться. Обратите внимание, читать малышу классику и стихи современных поэтов различной сложности можно и нужно. А вот заучивать стихи можно начинать с детской классики Михалкова, Барто, Чуковского.

Активным детям лучше предлагать для запоминания стихи ритмичные, веселые, деткам спокойным — размеренные, плавные. Ребенку легче запоминать тот материал, который «сердцу ближе» по темпу.

№4

Сначала прочитайте малышу стих с выражением, а еще лучше если вы сами будете знать его наизусть. Обязательно объясните ребенку значение всех незнакомых или непонятных слов. Когда все слова будут разъяснены, стихотворение нужно прочитать еще раз: медленно, расставляя смысловые акценты.

№5

Малышам, начиная с 3,5–4 лет, после повторного прочтения расскажите, кто написал такое замечательное произведение. Затем покажите ребенку иллюстрации, которые тематически подходят для стихотворения, а пока чадо будет их рассматривать, прочтите стихотворение еще раз.

И только после такой предварительной работы приступайте непосредственно к заучиванию.

№6

Заучивать стихотворение нужно эмоционально и с выражением. Поэтому лучше учить индивидуально, не в группе, чтобы ребенок спокойно улавливал смысл текста.

№7

Обязательно делайте перерывы для отдыха. Необходимо создать такой режим работы, чтобы она приносила только радость. Ни в коем случае не заставляйте ребенка учить стихотворение, если он этого сейчас не хочет.

№8

Если вам интересно знать, есть ли прогресс в развитии памяти вашего ребенка, записывайте каждый раз, сколько ему нужно повторений, чтобы полностью выучить стихотворение из 4 строк.

№9

«Нарисуйте» с ребенком каждое выученное стихотворение (если ребенок пока не рисует, иллюстрацию может сделать сама мама и показать малышу, а дети старше 4 лет могут нарисовать картину сами). Подпишите название и автора стихотворения. Складывайте эти рисунки в отдельную папочку. Периодически доставайте, рассматривайте вместе с близкими, вспоминайте и читайте наизусть ранее выученные стихотворения. Это замечательный способ поддерживать объем памяти и литературный поэтический багаж малыша.



Родители, помните, что одни из нас лучше запоминают стихи на слух, другим обязательно нужно несколько раз прочитать их самим, третьим необходимо ходить по комнате в ритм стихотворения, а четвертым — напротив, нужна абсолютная неподвижность.

Попробуйте все варианты вместе с вашим ребенком, и вы увидите, как ему легче и удобнее запоминать стихи.

Возможно, вы будете пользоваться несколькими методами или сочетать один с другим. Главное — результат — легкий и приносящий радость от общения с поэзией.



Смотрите мастер-класс по подготовке детей к разучиванию стихотворений и результаты. Занятие ведет специалист Бэби-клуба с 10-летним опытом работы с детьми Елена Козырева.

Визуальный

После предварительной работы, о которой говорилось выше, предложите малышу поиграть и запомнить стихотворение со словами: «Сейчас мы будем учить это стихотворение наизусть. Ты будешь запоминать, а я — тебе помогать рисунками». Построчно читайте стихотворение и на глазах ребенка изображайте то, о чем говорится, отделяя на рисунке каждую строчку-картинку вертикальной чертой. Картинный план, который появляется на глазах у ребенка одновременно с чтением стихотворения, особенно необходим тем, у кого ведущей является зрительная память.

Изобразительные способности при этом не так уж и важны. Опыт показывает, что ребенка устраивает даже самое схематичное изображение содержания и на продуктивность запоминания ваши «каляки-маляки» особенно не влияют.

Пусть затем по вашему «картинному плану» ребенок несколько раз воспроизведет стихотворение. Через некоторое время этот план уже не понадобится.

Двигательный

После проведения предварительной работы, пригласите малыша к игре. Предложите ему взять большую толстую нитку и «смотреть из стихотворения клубочек». Вместе с ребенком ритмично «наматывайте» строчку за строчкой на «катушку в голове», а руки пусть сматывают нить в клубок. Намотали? А теперь рассказывайте снова и разматывайте нить, а потом снова наматывайте. Затем спрячьте ручки вместе с клубочком за спинку и «наматывайте понарошку».

Основной принцип в том, что ребенку, которому нужно не только посмотреть, но и потрогать, подвигаться, мы даем необходимую для запоминания опору — подкрепляем запоминание движениями. Как вариант этого метода — предложите малышу класть в блюдо шарики. Строчка — шарик, а затем нужно вынимать по одному шарик и снова класть.

Слуховой

Это самый распространенный метод. Скажите ребенку, что сейчас вместе будете учить стихотворение наизусть. Пусть он «включит» в голове «магнитофончик», который будет записывать, а потом воспроизводить стихотворение. Сначала он послушает вас. Потом повторите отрывок вместе. Потом он один повторит, а за ним — снова вы.

Здесь обратим внимание на то, что в этом методе нужно опираться на сочетание двух или четырех строк, объединенных рифмой. Так разучивается каждый «куplet», а потом читается все стихотворение целиком.

Логический

У некоторых дошколят ведущей оказывается логическая память. Для них, после предварительной работы, прочитайте первые строки произведения, а потом остановитесь и предложите малышу своими словами рассказать, что он запомнил. С того места, на котором он остановится, снова прочитайте строку произведения, а потом снова предложите рассказать. Так вы побуждаете ребенка опираться на смысловые связи. Во второй раз, после вашего прочтения четверостишия, пусть малыш вспомнит, как точно автор говорит, какими словами, об этом явлении или событии.

Развивайте любовь малышей к поэзии, знакомьте их с поэзией играючи. И, конечно, учитывайте особенности памяти вашего ребенка — вы знаете его лучше всех!



ВМЕСТЕ С ПАПОЙ

Счастье отцовства

Один отец значит больше, чем сто учителей

Д. Герберт

Для нашей культуры, к сожалению, не столь характерно внешнее проявление любви, нежности отца к ребенку. Не так часто увидишь на прогулке папу за руку с сыном — чаще они идут рядом и даже не разговаривают, как будто папа просто сопровождает ребенка. Обнять, посадить на колени, похвалить, расспросить, что видел на прогулке, в детском саду, удивиться, восхититься сооружением из кубиков, рисунком, умением танцевать, рассказывать стихотворение — всему этому наши современные папы только начинают учиться.

В наши дни важно, чтобы любовь отца к ребенку выражалась не только в покупке дорогой игрушки, роликовых коньков или игровой приставки. Вместо такой демонстрации любви детям больше нужны отцовское внимание, участие, понимание, дружба, общность интересов, дел, увлечений, досуга. Папа не просто кормилец, а человек, который открывает ребенку мир, помогает ему расти умелым и уверенным в себе.


Как сделать общение отца и детей познавательным и интересным? Как наполнить их совместное время увлекательными делами и укрепить их дружбу?

Вот несколько полезных идей для пап.

Кораблики

Займитесь с детьми поделками, например, из соленого теста или пластичной массы — вы однозначно все испачкаетесь, но результат того стоит. Вариантов использования пластичных материалов для творчества — множество. Можно, конечно, поинтересоваться при покупке, тонет ли пластичная масса или нет, а можно просто на практике проверить. А еще есть вариант использовать другие подручные материалы, которые есть дома — пенопласт или просто губка для мытья посуды.

Сделайте — слепите или вырежьте — из разных материалов кораблики вместе с ребенком. При этом форма каждого может быть самой разной! А потом начинайте эксперимент — выясните, какая из форм и какой материал помогает держаться кораблику на плаву лучше всего.



Вам понадобятся:

- Ведро или таз, или даже ванна
- Вода
- Пластиковая скатерть
- Губка для посуды, пенопласт или пластичная масса
- Фишки
- Монетки или бусины

Проводим эксперимент

1. Наполните водой ведро (или большой таз). Если вы в помещении, то накройте стол пластиковой скатертью.
2. Лепите или вырезайте корабли разной формы — до тех пор, пока не найдете самую устойчивую на воде.
3. После того, как нашелся нужный тип корабля, эксперимент продолжается — начинайте высаживать на борт вашего корабля монетки или фишки. Загадайте вместе с маленьким юнгой — сколько же монет и фишек выдержит кораблик. Затем добавляйте по одному «пассажиру», пока кораблик не пойдет ко дну.

Меткий стрелок

Эту игру можно сделать самостоятельно, совсем не обязательно наличие дома «дартс». Приготовьте вместе с ребенком метательные снаряды. Они могут быть самыми разными: капсулки от киндер-сюрпризов, теннисные шарики. Киндеры можно даже наполнить разной всячиной, а потом проэкспериментировать, какой снаряд летит лучше. В качестве корзины для метания можно использовать любую коробку или другую емкость.



Вам понадобятся:

- Капсулы от киндеров разных цветов
- Мелкие предметы для наполнения (бусины, пуговицы, гаечки)
- Корзина, ведро или коробка
- Фломастеры перманентные

Ну что, все готово? Тогда вперед — кидаем по очереди наши «снаряды».

Вроде бы игра простая и полно подобных «метательных игр» вы встретите в продаже. Но представьте себе, как будет интересно ребенку вместе с папой смастерить что-то свое. Возможно, вы с удовольствием начнете придумывать имена для своих «снарядов» и описывать их летные свойства. Ну как в популярной нынче игре Angry birds, например — у каждой птички свои летные качества. А для детей, любящих рисовать, вы можете предложить и раскрасить «снаряды» так, как им нравится.

Изучаем с папой инструменты и... запоминаем забавные стишки

Гвоздик

Рядом с папой
Я кружусь.
Знаю —
Папе пригожусь.
Папа пилит —
Я стою.
Он строгаёт —
Я пою.
Прибивает —
Я гляжу,
Гвоздик
Тоненький
Держу.

В. Левановский

Лучше дела не найти

Для меня без молотка
Жизнь была бы несладка.
Без рубанка и пилы
Дни бы стали немилы.
Так и лезли бы с утра
Скука и зевота
Без клещей, без топора,
Без коловорота.
Хорошо, что в мастерской
Все, что надо, под рукой.
Строгай, теши —
От всей души!
Сверли, колоти —
Лучше дела не найти!

А. Шибяев





ЧИТАЕМ ВМЕСТЕ

«Пять путей к сердцу ребенка»

Гэри Чепмен, Росс Кэмпбелл



«В самом начале своей жизни каждый из нас подобен цветочному бутону — так же закрыт. Только после того, как бутон получит тепло от солнечных лучей и питание из почвы, он раскроется и станет видна вся красота таившегося в нем цветка. Точно так же человеческая личность с самого начала жизни нуждается в тепле человеческой любви и питании, то есть в родительской заботе — для того чтобы раскрыться и обнаружить всю неповторимую красоту, какую Бог вложил в каждого человека. Все мы являемся произведениями тех, кто нас любит или отказывает нам в любви».

Джон Пауэлл

Когда в семье появляется ребенок, родители заботятся о том, чтобы дать ему все самое необходимое: жилье, еду, одежду, игрушки. Но как бы много родители ни заботились о материальном благе своего малыша, этого будет недостаточно для его полноценного, гармоничного развития. Больше всего дети нуждаются в любви. И мало просто любить ребенка, важно, чтобы он это чувствовал. Ведь когда ребенок не чувствует нашей любви, он становится непослушным, раздражительным, неуверенным в себе и своих силах.

Гэри Чепмен и Росс Кэмпбелл в своей книге «Пять путей к сердцу ребенка» говорят о пяти «языках» любви — о пяти различных проявлениях, благодаря которым мы можем показать свою любовь. Для каждого ребенка один язык является особо значимым, более понятным именно ему. Родителям нужно понять, какой именно, и больше внимания уделить именно ему, конечно, не забывая и о других.

Какие же бывают «языки»:

Прикосновения. Ребенок нуждается в телесных прикосновениях близких людей, чтобы чувствовать себя защищенным. При встрече обнимите своего малыша, поцелуйте, уходя по делам. Перед сном погладьте его по голове или по спинке. Пусть это станет своеобразными ритуалами.

Слова одобрения/поощрения. Общаясь с детьми, взрослые часто критикуют их неудачи. Малыш, в жизни которого много критики, замыкается в себе, становится неуверенным, безынициативным. Детям важно слышать одобрение в свой адрес. Похвала окрыляет, вселяет уверенность. Слова благодарности делают ребенка более значимым в собственных глазах, способствуют улучшению его поведения.

Время. Каждый день выделяйте часть времени, которое посвятите только ребенку. Это может быть совместная игра, поход в какое-то интересное место, чтение книги и др. В это время присутствуйте в полной мере, отдавая ребенку все свое внимание. Это может быть несколько минут, но они полностью должны быть отданы ребенку.

Подарки. Большие и маленькие, дорогие и не очень. Сколько бы денег они ни стоили, они будут иметь для ребенка одинаковую ценность. Он будет бережно хранить их, оберегать — ведь для него это проявление вашей любви.

Помощь. Оказывайте помощь ребенку, особенно тогда, когда он об этом просит. В данном случае помощь не значит полное обслуживание ребенка. Помогать необходимо в том, что ребенку дается с трудом. Очень важно, помогая ребенку, не испытывать чувства раздражения и недовольства, делать это без каких-либо условий. Только так ребенок почувствует вашу любовь.

Наблюдайте за своими детьми, используя разные «языки» любви, и скоро вы поймете, на каком «языке» говорят ваши дети. Используйте все известные способы проявления любви, но упор всегда делайте на «язык», более понятный вашему ребенку.

Пишите нам ваши отзывы и пожелания по адресу:

welcome@baby-club.ru

123001, Москва,
Трёхпрудный пер., д. 11/13, стр. 2
Штаб-квартира Бэби-клуба
тел. +7 495 609-07-08

Над выпуском работали:

Дизайнер: Надя Черемных

Единственные и главные редакторы:
Аня Катлинская и Оля Ведерникова

Большое «Спасибо!» за предоставленные материалы и участие: Оксане Оганезовой, Валентине Медведевой.

ОТКРОЙТЕ

свой собственный детский клуб



Для детей
от 8 месяцев
до 6 лет

Бережное развитие интеллекта

Франчайзинг — **успешная бизнес-модель** и уникальная технология работы детского клуба.

Раннее развитие — **фундамент будущего** каждого ребенка и возможность раскрыть его таланты.

Бэби-клуб — с 2000 года, **более 80 центров** по всей России и СНГ.


Детский клуб — добрый, красивый и **социально значимый бизнес**.

УЗНАЙТЕ ВСЕ О ФРАНШИЗЕ:
WWW.BABY-CLUB.RU/FRANCH

МНЕНИЯ ПАРТНЕРОВ:
[ВИДЕООТЗЫВЫ](#)

ЗВОНИТЕ:
+7 964 552-99-43

Инна Власихина, менеджер по развитию



Продолжается бонусная программа
«Приведи настоящего партнера».

Дорогие родители, вы не только сами можете стать нашим партнером, но можете привлечь в команду своих друзей. В случае, если ваш друг откроет свой Бэби-клуб — вы получите бонус в размере 30000 рублей.

АДРЕСА КЛУБОВ:

МОСКВА

В АНДРЕЕВКЕ (ЗЕЛЕНОГРАД)
п. Андреевка, ТЦ «Планета
Детства» (2 эт.)
тел. +7 916 161-72-42

В БУТОВО
ул. Старобитцевская, д. 15, к. 2
тел. +7 906 039-98-51

В ДЕГУНИНО
ул. Ангарская, д. 26, к. 1
тел. +7 926 611-94-91

В ЖУЛЕБИНО
ул. Привольная, д. 57, к. 1
тел. +7 495 778-12-90

НА ЗООЛОГИЧЕСКОЙ
ул. Зоологическая, д. 4
тел. +7 495 648-43-92

В ИЗМАЙЛОВО

ул. 10-я Парковая, д. 3
тел. +7 916 952-26-44

НА КАСТАНАЕВСКОЙ
ул. Кастанаевская, д. 43, к. 2
тел. +7 929 639-86-37

В КОЖУХОВО
ул. Дмитриевского, д. 23
тел. +7 916 002-62-74

В МАРЬИНО
ул. Донецкая, д. 10, к. 1
тел. +7 903 590-84-93

В МАРФИНО
ул. Большая Марфинская, д. 1, к. 4
тел. +7 926 601-70-70

В МЕДВЕДКОВО
ул. Полярная, д. 54, к. 1
тел. +7 910 404-02-41



В МИТИНО

Пятницкое шоссе, д. 37
тел. +7 915 214-32-47

НА ПАТРИАРШИХ
М. Козихинский пер., д. 12
тел. +7 905 781-50-08

НА ПРЕСНЕ
Шмитовский пр-д, д. 16, стр. 2
тел. +7 495 648-43-92

В РАМЕНКАХ
Ломоносовский пр-т, д. 41, к. 1
тел. +7 499 713-46-76

НА САВЕЛОВСКОЙ
ул. 4-й Вятский пер., д. 18/2
тел. +7 915 076-50-27

В ХОВРИНО
ул. Зеленоградская, д. 17, к. 1
тел. +7 906 039-98-88


НА ХОДЫНКЕ

Ходынский бульвар, д. 9
тел. +7 909 971-00-00

В ХОРОШЕВО-МНЕВНИКАХ
ул. Берзарина, д. 19, к. 1
тел. +7 903 711-22-25

В ЧЕРЕМУШКАХ
ул. Новочеремушкинская, д. 49
тел. +7 916 55-65-888

НА ЮГО-ЗАПАДНОЙ
ул. Академика Анохина, д. 2, к. 2
тел. +7 965 138-80-27

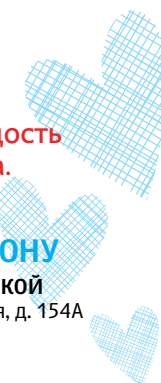


Присоединяйтесь к нам в социальных сетях





Наша миссия — сделать детей счастливыми, самим получать от этого радость и помочь родителям осознать и раскрыть индивидуальность ребенка.



МОСКОВСКАЯ ОБЛАСТЬ

В ДОЛГОПРУДНОМ
Лихачевское шоссе, д. 13А
тел. +7 499 340-63-16

В ДУБКАХ (Одинцовский р-н)
пос. ВНИИССОК, ул. М. Кутузова, д. 1
тел. +7 916 375-49-49

В КРАСНОГОРСКЕ
Павшинская пойма,
ул. Зверева, д. 6
тел. +7 495 669-66-29

В МЫТИЩАХ
ул. Сукромка, д. 24
тел. +7 968 850-01-02

НА НОВОЙ РИГЕ (КРАСНОГОРСК)
мкр. Южный, ул. Заводская, д. 4
тел. +7 916 109-85-93

В СЕРГИЕВОМ ПОСАДЕ
ул. Осипенко, д. 6
тел. +7 925 083-65-05

В ХИМКАХ
ул. Горшина, д. 2
тел. +7 495 227-01-57

В ХОТЬКОВО
ул. Ленина, д. 2
тел. +7 925 083-65-05

В ЖЕЛЕЗНОДОРОЖНОМ
ул. Юбилейная, д. 24
тел. +7 925 718-82-78

САНКТ-ПЕТЕРБУРГ

НА БУДАПЕШТСКОЙ
ул. Будапештская, д. 17, к. 3
тел. +7 911 988-10-70

НА КОРАБЛЕСТРОИТЕЛЕЙ
ул. Кораблестроителей, д. 30,
к. 4, пом. 175Н
тел. +7 965 050-35-50

НА ЛЕНИНСКОМ ПРОСПЕКТЕ
ул. Ленинский проспект, д. 111, к. 2
тел. +7 981 710-50-30

НА ПРИМОРСКОМ ПРОСПЕКТЕ
Приморский пр-т, д. 137, к. 1
тел. +7 906 247-05-75

САМАРА

НА АМИНЕВА
ул. Аминева, д. 8Б
тел. +7 917 941-60-59

НА ВОРОНЕЖСКОЙ
ул. Стара Загора, д. 108
тел. +7 927 900-27-33

НА ГАГАРИНА
ул. Гагарина, д. 82
тел. +7 927 900-27-34

НА ДЕМОКРАТИЧЕСКОЙ
Демократическая, д. 30
тел. +7 927 200-70-91

НА ЕНИСЕЙСКОЙ
ул. Енисейская, д. 52
тел. +7 927 609-71-05

НА КИРОВА
проспект Кирова, д. 201
тел. +7 927 900-14-16

НА КОСМОДЕМЬЯНСКОЙ
ул. Зои Космодемьянской, д. 3
тел. +7 927 724-67-32

НА ЛЕНИНА
проспект Ленина, д. 1
тел. +7 927 900-14-15

НА ЛЕСНОЙ
ул. Лесная, д. 9
тел. +7 927 902-88-70

НА ПЕНЗЕНСКОЙ
ул. Пензенская, д. 71
тел. +7 927 900-14-18

НА ПОБЕДЕ
ул. Победы, д. 81
тел. +7 846 992-01-03

НА ПЯТОЙ ПРОСЕКЕ
ул. Пятая просека, д. 106
тел. +7 927 900-14-17

НА СТАРА ЗАГОРЕ
ул. Стара Загора, д. 53
тел. +7 927 692-75-43

НА СТЕПАНА РАЗИНА
ул. Степана Разина, д. 94
тел. +7 927 900-14-13

НА УПРАВЛЕНЧЕСКОМ
пос. Управленческий,
ул. Парижской Коммуны, д. 18
тел. +7 937 183-88-11

БЕЛГОРОД

НА ПРЕОБРАЖЕНСКОЙ
ул. Преображенская, 120
+7 920 202-09-27

ВСЕВОЛЖСК

НА МЕЖЕВОЙ
ул. Межевая, д. 27, оф. Т
тел. +7 921 096-80-96

ЕКАТЕРИНБУРГ

НА БЕЛИНСКОГО
ул. Белинского, д. 85
тел. +7 343 344-64-10

ИЖЕВСК

НА ПУШКИНСКОЙ
ул. Пушкинская, д. 291а
тел. +7 909 06-06-602

НА ПУШКИНСКОЙ, 67
ул. Пушкинская, д. 67
тел. +7 909 06-06-651

КАЗАНЬ

НА ВАХИТОВА
ул. Вахитова, д. 8
тел. +7 903 341-94-15

НА ГАБИШЕВА
ул. Габишева, 176
+7 909 308-93-02

НА ЕРШОВА
ул. Ершова, д. 18
тел. +7 843 297-25-30

НА САЛИМЖАНОВА
ул. Марселя Салимжанова, д. 21
тел. +7 953 495-49-99

НА ЧИСТОПОЛЬСКОЙ
ул. Чистопольская, д. 66
тел. +7 917 394-89-72

КАЛИНИНГРАД

НА ТЕЛЬМАНА
ул. Тельмана, д. 5
тел. +7 4012 37-04-05

КРАСНОДАР

НА ПОЛУЯНА
ул. Яна Полуяна, д. 43
тел. +7 918 157-07-91

НА ПРОСПЕКТЕ ЧЕКИСТОВ
пр-т Чекистов, д. 20
тел. +7 928 330-08-80

МАГНИТОГОРСК

НА ЛОМОНОSOVA
ул. Ломоносова, д. 6
тел. +7 912 800-04-08

НАБЕРЕЖНЫЕ ЧЕЛНЫ

В 13 КОМПЛЕКСЕ
Новый город, 13/02А
тел. +7 927 676-13-02

НЕФТЕКАМСК

НА ПРОСПЕКТЕ ЛЕНИНА
пр-т Ленина, д. 64
тел. +7 937 835-65-35

НИЖНЕКАМСК

НА ГАГАРИНА
ул. Гагарина, д. 52
тел. +7 927 045-05-55

НОВОКУЙБЫШЕВСК

НА БЕЛИНСКОГО
ул. Белинского, д. 20
тел. +7 917 155-12-33

НОВОРОССИЙСК

НА КУНИКОВА
ул. Куникова, д. 21
тел. +7 918 34-33-887

НОВОСИБИРСК

НА ЕЛЬЦОВСКОЙ
ул. Ельцовская, д. 20
тел. +7 961 220-71-60

НА ГОРСКОМ
Горский микрорайон, д. 53
тел. +7 913 775-35-77

РОСТОВ-НА-ДОНУ

НА СОЦИАЛИСТИЧЕСКОЙ
ул. Социалистическая, д. 154А
тел. +7 863 226-36-06

СУРГУТ

В 32 МИКРОРАЙОНЕ
ул. 30 лет Победы, д. 62, офис 6
тел. +7 922 798-25-65

ТОЛЬЯТТИ

НА ДЗЕРЖИНСКОГО
ул. Дзержинского, д. 5А
тел. +7 927 900-43-29

НА МИРА
ул. Мира, д. 86
тел. +7 927 900-43-33

НА ЧАЙКИНОЙ
ул. Лизы Чайкиной, д. 50
тел. +7 927 900-43-34

ТОМСК

НА ГОВОРОВА
ул. Говорова, 46, мкр. Каштак-1
тел. +7 913 827-08-46

УЛЬЯНОВСК

НА ЛЬВОВСКОМ БУЛЬВАРЕ
Львовский бульвар, д. 9
тел. +7 962 633-35-55

ЧЕБОКСАРЫ

НА М. ГОРЬКОГО
пр-т М. Горького, д. 36/1
тел. +7 8352 389-456

ЧЕЛЯБИНСК

НА КОМСОМОЛЬСКОМ
Комсомольский пр-т, д. 32Д
тел. +7 982 33-22-733

ЯРОСЛАВЛЬ

НА ТРЕФОЛЕВА
ул. Трефолева, д. 12
тел. +7 4852 33-69-70

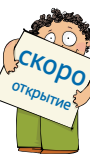
КАЗАХСТАН

НА АУЭЗОВА
г. Атырау, ул. Ауэзова, 58А, ТД
«Сауран»
тел. +7 7122 45-14-86

НА БУХАР ЖЫРАУ
г. Алматы, бульвар
Бухар Жырау, 12А
тел. +7 707 555-85-21

НА ВЛАДИМИРСКОЙ
г. Атырау, 3 мкр. Авангард, ул.
Владимирская, д. 6, кв. 32
тел. +7 7122 45-14-86

НА СЕВЕРНОЙ КОРОНЕ
г. Астана, пр-т Кабанбай
батыра, д. 2/6, оф. 4
тел. +7 707 04-555-55



Бэби-клубы в Пскове, Санкт-Петербурге, Перми, Люберцах и Раменском ищут свои адреса!

Присоединяйтесь к нам в социальных сетях



www.baby-club.ru