

ГАЗЕТА

для родителей

21 октября

#8



Для детей
от 8 месяцев
до 6 лет

Бережное развитие интеллекта

НОВОСТИ

Поздравляем!

21 октября — межбэбиклубовский праздник. Это День рождения Евгении Белонощенко — души и основателя Бэби-клуба, мамы трех дочерей.

Посвящаем этот выпуск газеты Жене — нашей самой главной Маме, нашему Вдохновителю и Учителю! Женечка, мы рады, что ты у нас есть!



Октябрята

В этом месяце еще два Бэби-клуба открыли свои двери для детей и их родителей.

бря. А на 22 число запланировано торжественное открытие.

Спешим также рассказать о новых городах и районах, где планируется открытие Бэби-клубов. Полным ходом идет рождение клуба в Москве в районе Медведково — на улице Полярной.

К нашей сети присоединился и один из самых крупных городов в Краснодарском крае на побережье Черного моря — Новороссийск. С нетерпением ждем открытия Бэби-клуба на улице Куникова, о котором мы вам обязательно сообщим.




Клуб в Красногорске (Московская область) устроил 1 октября праздник для своих гостей. Всех пришедших на праздник ожидало шоу мыльных пузырей, увлекательные игры и розыгрыши. Открылся и первый Бэби-клуб в Ижевске. Первые презентации и пробные занятия начались 17 октя-



В финале!

29 сентября все номинанты международного конкурса «Предприниматель года» в России были приглашены на прием. Участникам задавали вопросы относительно их предпринимательской деятельности. В ходе этого важнейшего мероприятия независимое жюри определяло финалистов конкурса в России.



10 октября мы получили радостное известие — Евгения Белонощенко, руководитель сети Бэби-клуба, вышла в финал! Список всех финалистов представлен на сайте Ernst&Young.

Жюри также определило основные номинации, в которых будут названы победители, среди них: услуги, образование и развитие, мастер бизнеса, социальная ответственность бизнеса и др.

А 24 ноября нас ждет самое волнующее событие — будут объявлены победители российского этапа конкурса. Претендент, завоевавший звание лучшего предпринимателя, будет представлять Россию в финале международного конкурса, который пройдет в Монте-Карло весной 2012 года.



С успехом в эфире



На несколько дней офис управляющей компании сети «Бэби-клуб» стал площадкой для съемок. Мы участвовали в передаче «Арсенал руководителя» телеканала «Успех». Ведущий программы Олег Гамазин проанализировал нашу работу в сфере франчайзинга и предложил посвятить этот выпуск передачи теме контроля — одному из важнейших управленческих навыков.

Пять сотрудников стали участниками тренинга — одной из частей программы. Это мероприятие позволило выявить дополнительные области, в которых применение управленческого контроля повысит эффективность бизнес-процессов.

Мы рады сообщить, что программа вышла в эфир! Приглашаем вас присоединиться к зрителям и посмотреть обе части телепередачи.

В первой части программы Олег Гамазин выяснил зоны ответственности каждого участника и его полномочия по принятию решений. Во второй части он помог нам овладеть техникой контроля над любым рабочим процессом.

КУРСЫ ДЛЯ РОДИТЕЛЕЙ

Вечная слава игре!

Каждый родитель знает, кто интересней всех познает мир. Конечно, дети! Они обладают удивительной способностью проникать в суть вещей с помощью своих многочисленных игр. Они сопровождают наших маленьких гениев повсюду. И совсем не важно, где вы находитесь — любое действие, занятие и даже науку можно преподнести детям в виде игры.

Сегодня мы расскажем о некоторых идеях, которые вы можете использовать в общении с вашими малышами.

С АППЕТИТОМ

Превратите традиционный завтрак в забавную игру — пусть малыш с закрытыми глазами попробует угадать, какую вкусность мама положила ему в рот. Сможет ли он с первой попытки отличить клубнику от вишенки, творог от мороженого или гречку от риса?



Безусловно, многим детям может быть интересно и совместное приготовление еды. Пусть это станет для ребенка возможностью показать свои кулинарные таланты. Доверьте ему самое интересное: перемешать кашу, когда она варится, посолить, продегустировать или украсить блюдо.

Можно поиграть и в «Общество чистых тарелок». Забудьте на время о правилах этикета, и разрешите детям слизывать вкусненькое прямо с тарелки. Между прочим это отличная артикуляционная гимнастика! А например, чупа-чупс помогает языку принять положение, необходимое при постановке шипящих звуков.

ЗА ПОКУПКАМИ

Обычный поход в магазин может стать увлекательнейшим путешествием. Поэтому не стоит отправлять детей к любимым бабушкам и дедушкам, когда вы собираетесь за покупками. Преодолевайте по пути в магазин «моря» — прыгайте через лужи, покоряйте «горные вершины» и «холмы» — чем бордюры не Кордильеры? А можете пройти по бордюру, как канатоходцы.



ВСЛЕПУЮ

Выйдите с ребенком на знакомую местность и предложите «Игру вслепую». Ребенку нужно закрыть глаза и продолжать движение, держа вас за руку.

Его цель — представлять путь и в итоге, не открыв глаза, назвать конечный пункт путешествия. Для начала выбирайте небольшие маршруты во дворе, а со временем территорию можно постепенно увеличивать.

Такая игра поможет вашему малышу развить воображение и пространственное мышление.

Я САМ!



Хотите приучить ребенка к самостоятельности? Пробуйте наперегонки завязывать шнурки, застегивать пуговицы. Не забывайте его хвалить! Вспомните, с каким трудом нам самим это давалось в детстве!

Если ваш ребенок уже достаточно самостоятельный, поиграйте в «Разведчиков». Для этого вам нужен магазин, в котором вы часто бываете. Представьте себе — вы разведчики, и ни один человек не должен догадаться, что вы знакомы друг с другом. Заходите в магазин по отдельности. Перемещаясь по залу, вы можете проходить рядом и подавать друг другу условные знаки.

Цель ребенка: выбрать то, что он хочет купить, и шпионски (условными знаками) согласовать покупку

с вами. После того, как вы одобрите покупку, незаметно передайте малышу деньги. Позвольте ребенку самому оплатить товар, отсчитав нужное количество монет. И счет полезен, и вознаграждение приятно! Покидайте магазин как незнакомые люди и встречайтесь в условленном месте.

Ни для кого не секрет, что ребенок всегда счастлив, когда вы играете вместе с ним.

В ДОРОГЕ

Словно по взмаху волшебной палочки, превратите утомительную автомобильную поездку в незабываемый концерт. Пойте! Пойте вместе с детьми! Вполне возможно, на заднем сиденье вашего автомобиля комфортно расположилась будущая звезда.

Или устройте увлекательную викторину: дайте ребенку возможность задавать вопросы, и отвечайте на многочисленные «Как?», «Зачем?» и «Почему?». Будьте увере-



ны, после такого насыщенного дня у вас не возникнет проблем с укладыванием ребенка спать. Довольный и счастливый, он легко заснет самостоятельно.

Ловите детство за хвост, ведь оно пролетает так быстро!

ДЕЛАЕМ САМИ

Коллаж «Веселая личность»



Предлагаем вашему вниманию поделку, которую вы можете сделать вместе с малышом. Назовем этот коллаж «Веселой личностью». Для его изготовления вам понадобятся картон, ненужные журналы или вырезки из них, а также клей-карандаш. Развитие творческих способностей и воображения гарантировано!

1. Для начала найдите в журнале какие-нибудь волосы и вырежьте их.
2. Затем найдите большую фотографию лица (такие обычно появляются в рекламе кремов). Кусочки лица телесного цвета вы сможете использовать для различных частей тела вашего героя, в том числе и его лица.
3. Из этой бумаги вырежьте лицо, подходящее по форме к выбранным волосам. Нос, глаза, губы и уши можно вырезать из других фотографий или просто из цветных фрагментов. Лицо готово, можно перейти к одежде.
4. Одевая своего героя, вы можете вырезать уже готовые фотографии вещей, а можете использовать цветные кусочки, принты. Представьте себя модельерами и придумайте свою модель одежды.
5. Подумайте и об аксессуарах — добавьте зонтик, сумку, заколку, бабочку и все то, что вам приглянется в журналах.

Дайте ребенку волю фантазии, совмещайте несовместимое — от этого коллаж только выиграет, станет ярче и веселее.

Мы советуем вам сразу не приклеивать все элементы. Сначала просто прикладывайте их друг к другу. Тогда у вас будет возможность заменить некоторые элементы в случае необходимости.

Предлагаем вам разделить обязанности с ребенком следующим образом:

- Если вы делаете коллаж с маленьким ребенком, подготовьтесь — заранее вырежьте элементы лица. Ребенку в данном случае предстоит выбрать одежду и аксессуары, а затем наклеить крупные элементы коллажа. Мелкие детали вы наклеите самостоятельно.
- Если вы творите с ребенком постарше, то ваша роль — смотреть, чтобы он был аккуратен с ножницами. Если ребенок сам не справляется, помогите ему с маленькими деталями. И, конечно, веселитесь, наблюдая за результатом труда.

Приятного вам совместного творчества!

Для взрослых:

Правила родителей Ричард Темплар



Строгость нужна не всегда... вы все можете повеселиться и еще больше сдружиться.

Есть правила, которые приятно читать и которым еще приятнее следовать. Книга «Правила родителей» Ричарда Темплара появилась в результате его долгих наблюдений за другими родителями. Он замечал их принципы поведения в отношении с детьми и собрал в этой книге лишь те, которые позволяют выявить в детях все самое лучшее.

Автор структурировал и доступно описал 100 правил, используя которые, вы сможете своим детям со временем стать счастливыми и уверенными в себе взрослыми. Книга пронизана уважением к личности ребенка и его свободе.

На первый взгляд эти правила могут показаться совершенно очевидными, но когда дело доходит до их выполнения, все становится не так просто. Именно поэтому автор решил сделать из них своего рода книгу-памятку. Ведь нельзя с безразличием относиться к тому, как мы ведем себя со своими детьми. В конечном итоге будущее детей во многом зависит от слов и действий родителей.

«Эти правила посвящены более основополагающим вещам: не носкам, а ценностям, убеждениям и самооценке ваших детей. Эти правила помогут вам обоим приносить друг другу радость, жить полноценной жизнью и адекватно и уважительно воспринимать окружающих людей.»

Р. Темплар

Для детей:

Прогулки по Третьяковской галерее с поэтом Андреем Усачевым

Книга «Прогулки по Третьяковской галерее» идеально подойдет для первого знакомства ребенка с высоким искусством и станет логичным продолжением бэбиклубовских «походов в музей».

Вместе с малышом вы посмотрите известные картины из фонда государственной Третьяковской галереи. Каждая картина сопровождается стихотворным описанием. Такая на первый взгляд непростая тема превратится в увлекательную и простую, понимание живописи станет доступным ребенку.

Книга будет для вас и вашего малыша отличным помощником и подготовит к реальному походу в галерею. Ведь известно, что дети получают особое удовольствие, когда могут использовать ранее полученные знания. Представьте себе восторг вашего ребенка, когда он увидит в галерее уже знакомые картины и сможет воспроизвести их названия и имена художников.

Неоценимую пользу книга окажет и тем, кто живет далеко от Москвы и не имеет возможности посетить Третьяковскую галерею. Знакомство с великими художниками и их произведениями расширит кругозор малыша и обогатит его внутренний мир.

Возможно, ваш ребенок и не осознает всего величия картин. Но вдруг, рассматривая картины с ним, вы обнаружите, насколько глубоко он понимает живопись? Для вас это может стать знаком, что именно этой области развития ребенка необходимо уделить особое внимание.



Неужели трудно встречать собственного ребенка улыбкой или даже объятиями?

ИНТЕРЕСНОЕ О ВЕЛИКИХ

Золтан Дьенеш:

«Лучший способ учиться — не сидя чинно за партой, а свободно развиваясь в игре».



Золтан Дьенеш практиковал и распространял свое видение любимой науки. Он говорил о том, что преподавать математику можно даже маленьким детям, но обязательно с использованием игр, рассказов, песен и танцев. Во время выполнения заданий ребенок, используя логическое мышление, учится структурировать, разделять свойства объекта, запоминать, замечать закономерности и обобщать. Именно это способствует развитию у малышей математических способностей, а также познавательных процессов — восприятия, памяти, внимания, воображения.

У «Новой математики» Золтана Дьенеша появилось множество последователей. Более того, его теория и разработанные материалы так прочно вошли в математическую науку, что они применяются повсеместно. Это все равно что мобильные телефоны и интернет — их используют все, но никто не задумывается о том, благодаря кому все это стало возможным.

Золтан Дьенеш — всемирно известный венгерский профессор, математик, специалист по психологии.

Дьенеш открыл новую область в науке — психологию обучения математике. Работая по всему миру,

СОБЫТИЯ ЖИЗНИ

Родился в 1916 году.

В 16 лет переехал в Англию.

В 1966 году — иммигрировал в Канаду.

В 70-80-х годах Дьенеш был директором научно-исследовательского центра «Психологии математики» в Университете de Sherbrooke (Квебек).

После выхода на пенсию, он преподавал неполный рабочий день в департаменте образования в университете Acadia. Многие местные учителя начальной школы будут помнить его мастер-классы.

Получил заслуженные докторские степени по математике в разных университетах мира (University of London, Mount Allison University, University of Caen, University of Sienna и Exeter University).

Особенно ценно было признание заслуг Дьенеша в его родной стране — Венгрии. В 2010 году в 93 года Дьенешу была присвоена почетная докторская степень его родного университета в Венгрии — University of Pécs. Церемония награждения состоялась в университете Acadia ([смотрите видео](#)).



Одно из самых популярных пособий Золтана Дьенеша — логические блоки.

В набор входит 48 геометрических фигур, но в нем нет ни одной одинаковой. Каждая геометрическая фигура характеризуется четырьмя признаками:

ФОРМОЙ, ЦВЕТОМ, РАЗМЕРОМ и ТОЛЩИНОЙ:



- 4 формы — круг, треугольник, квадрат, прямоугольник;
- 3 цвета — красный, синий и желтый;
- 2 размера — большой и маленький;
- 2 вида толщины — толстый и тонкий.

10 игр с блоками Дьенеша

Выложите перед детьми набор и дайте им вволю поиграться с «детальками»: потрогать, перебрать, подержать в руках. Чуть позже можно предложить самые разные задания:

1. Найди все фигуры такого же цвета (формы, размера), как эта (покажите).
2. Положите перед ребенком несколько фигур, которые нужно запомнить. Предложите малышу закрыть глаза. Спрячьте одну фигуру или замените на другую (или две фигуры поменяйте местами). Попросите ребенка сказать, что изменилось.
3. Попросите ребенка выбрать все фигуры, которые не такие, как выбранная вами по цвету (или размеру, форме, толщине).
4. Все фигуры сложите в мешок. Попросите ребенка на ощупь достать все круглые блоки (или все большие, или все толстые).
5. Все фигуры положите в мешочек. Предложите ребенку достать одну фигуру из мешка и описать ее по одному или нескольким признакам. Более сложный вариант — назвать форму, размер, толщину, не вынимая блок из мешка.
6. Положите на ковер три фигуры. Ребенку нужно догадаться, какая из них лишняя и по какому принципу (по цвету, форме, размеру или толщине).
7. Предложите ребенку найти одинаковые фигуры по цвету, но другие по форме (или наоборот).
8. Выкладываем цепочку, чтобы рядом были фигуры одинаковые по размеру, но разные по форме (одинакового цвета и размера, но разной формы; одинакового размера, но разного цвета).
9. Пусть ребенок найдет пару каждому блоку, например, пару, противоположную по размеру: большой желтый круг и маленький желтый круг.
10. Выложите перед ребенком 8 блоков и спрячьте под одним из них «клад» (монетку, вырезанную картинку и т. п.). Предложите ребенку задавать наводящие вопросы — вы можете отвечать на них только «да» или «нет». Например: «Клад под синим блоком? — Нет. — Под красным? — Нет». Ребенок делает вывод, что клад под желтым блоком, и расспрашивает дальше про размер, форму и толщину.

ПИСЬМА

Дорогие мамы и папы, бабушки и дедушки и все те, кто только собирается ими стать!

Мы очень рады, что вы читаете нашу газету и находите для себя много полезной информации, которая помогает вам в общении с вашими малышами.

Особенно приятно получать от вас отзывы, ведь они дают вдохновение творить дальше.

«Добрый день!

По моему мнению, все, что представлено в газете, интересно для родителей, по крайней мере, для меня: статья «Если ребенок остается с бабушкой и дедушкой», статья про кубики Зайцева. А также то, какие методы обучения детей лучше, что означает то или иное поведение ребенка.

Думаю, многим родителям было бы интересно узнать, в каком возрасте и в какие спортивные секции и кружки лучше отдавать детей, развитию чего способствует то или иное занятие, увлечение.

Полезными будут статьи о том, как отвечать на «каверзные» вопросы детей либо ссылки на литературу, где можно родителям об этом прочитать».

Ольга Хайруллина,
мама Эмиля (5 лет)

«Добрый день! Начну с того, что мне понравился первый выпуск, с интересом читала статью про отношение с бабушками и дедушками. Для меня актуальной темой будет «Мама идет на работу» и особенности трехлетнего ребенка».

Ирина Аглавиева,
мама Айдара (3 года)



«Спасибо, газета действительно очень познавательная. Особенно порадовала статья «Делаем сами». Можно попробовать сделать с ребенком что-то новое. Многие мамы, я думаю, занимаются творчеством, например, делают красивые вещи своими руками. И они могли бы делиться своим опытом.

Очень понравилась статья про бабушек. Можно воспользоваться советами, которые в ней даны. И, конечно, высказывания детей — их мнение всегда интересно услышать.

Добавить в газету можно, например, поздравления именинников, статьи о том, как проходил какой-нибудь праздник, конкурс и фотоотчет с праздников.

Мне кажется, родителям, которые еще не ходят в наш клуб, это очень понравится, и они будут приводить своих детишек. ☺ Не знаю, что еще можно... газета отличная!»

Эльвира Федотова,
мама Максима (2 года)

«Добрый день, Бэби-клуб!

Спасибо вам за ваши выпуски! Всегда с удовольствием их читаем!

Интересно было бы увидеть в ваших выпусках некие тесты, позволяющие оценить развитие ребенка, его сильные и слабые стороны».

Евгения Анохина,
мама Пети (3 года)



Мы с удовольствием делимся с вами своим опытом и предлагаем и дальше поддерживать обратную связь.

Задавайте нам ваши вопросы, пишите отзывы и пожелания — мы обязательно ответим в следующих выпусках газеты.

Если у вас есть интересные материалы, которыми вы хотите поделиться со всеми родителями, мы будем только рады включить их в номер!

Пишите нам по адресу:

welcome@baby-club.ru

123001, Москва,
Трёхпрудный пер., д. 11/13, стр. 2
Штаб-квартира Бэби-клуба
тел. +7 495 609-07-08

Над выпуском работали:

Дизайнер: Надя Черемных

Единственные и главные редакторы:
Аня Катлинская и Оля Ведерникова

Большое «Спасибо!» за предоставленные материалы и участие: Оксане Оганезовой, Жене Белонощенко, Кате Гузь.

ОТКРОЙ СВОЙ КЛУБ

ОТКРОЙТЕ

свой собственный детский клуб



Бережное развитие интеллекта

Для детей
от 8 месяцев
до 6 лет

Франчайзинг — **успешная бизнес-модель** и уникальная технология работы детского клуба.

Раннее развитие — **фундамент будущего** каждого ребенка и возможность раскрыть его таланты.

Бэби-клуб — с 2000 года, **более 60 центров** по всей России и СНГ.

Детский клуб — добрый, красивый и **социально значимый бизнес**.

ЗВОНИТЕ:

+7 (903) 790-50-70

Белонощенко Евгения

ЗАХОДИТЕ:

www.baby-club.ru


ПИШИТЕ:

welcome@baby-club.ru



Наша миссия — сделать детей счастливыми, самим получать от этого радость и помочь родителям осознать и раскрыть индивидуальность ребенка.

АДРЕСА КЛУБОВ:



МОСКВА

В БУТОВО

Старобитцевская ул., д. 15, к. 2
тел. +7 906 039-98-51

В ДЕГУНИНО

ул. Ангарская, д. 26, к. 1
тел. +7 926 611-94-91

В ЖУЛЕБИНО

Привольная, д. 57, к. 1
тел. +7 495 778-12-90

В ИЗМАЙЛОВО

ул. 10-я Парковая, д. 3
тел. +7 916 952 26 44

В КОЖУХОВО

ул. Дмитриевского, д. 23
тел. +7 916 002-62-74

В МАРЬИНО

ул. Донецкая, д. 10, к. 1
тел. +7 903 590-84-93

В МАРФИНО

ул. Большая Марфинская, д. 1, к. 4
тел. +7 926 601-70-70

В МЕДВЕДКОВО

ул. Полярная, д. 54, к. 1
тел. +7 910 404-02-41

НА ПРЕСНЕ

Шмитовский пр-д, д. 16, стр. 2
тел. +7 495 648-43-92

В РАМЕНКАХ

Ломоносовский пр-т, д. 41, к. 1
тел. +7 499 713-46-76

В ХОВРИНО

ул. Зеленоградская, д. 17, к. 1
тел. +7 906 039-98-88

НА ХОДЫНКЕ

Ходынский бульвар, д. 9
тел. +7 909 971-00-00

В ХОРОШЕВО-МНЕВНИКАХ

ул. Берзарина, д. 19, к. 1
тел. +7 903 711-22-25

В ЧЕРЕМУШКАХ

ул. Новочеремушкинская, д. 49
тел. +7 916 55-65-888

НА ЮГО-ЗАПАДНОЙ

ул. Академика Анохина, д. 2, к. 2
тел. +7 965 138-80-27

МОСКОВСКАЯ ОБЛАСТЬ

В ДОЛГОПРУДНОМ

Лихачевское шоссе, д. 13А
тел. +7 499 340-63-16

В КРАСНОГОРСКЕ

Павшинская пойма,
ул. Зверева, д. 6
тел. +7 495 669-66-29

В СЕРГИЕВОМ ПОСАДЕ

ул. Осипенко, д. 6

тел. +7 925 083-65-05

В ХИМКАХ

ул. Горшина, д. 2
тел. +7 495 227-01-57

В ХОТЬКОВО

ул. Ленина, д. 2
тел. +7 925 083-65-05

САНКТ-ПЕТЕРБУРГ

НА БУДАПЕШТСКОЙ

ул. Будапештская, д. 17, к. 3
тел. +7 911 988-10-70

НА КОРАБЛЕСТРОИТЕЛЕЙ

ул. Кораблестроителей, д. 30, к. 4,
пом. 175Н
тел. +7 965 050-35-50

НА ЛЕНИНСКОМ ПРОСПЕКТЕ

ул. Ленинский проспект, д. 111, к. 2
тел. +7 981 710-50-30

НА ПРИМОРСКОМ ПРОСПЕКТЕ

Приморский пр-т, д. 137, к. 1
тел. +7 906 247-05-75

САМАРА

НА АМИНЕВА

ул. Аминева, д. 8Б
тел. +7 917 941-60-59

НА ВОРОНЕЖСКОЙ

ул. Стара Загора, д. 108
тел. +7 927 900-27-33

НА ГАГАРИНА

ул. Гагарина, д. 82
тел. +7 927 900-27-34

НА ДЕМОКРАТИЧЕСКОЙ

Демократическая, д. 30
тел. +7 927 200-70-91

НА ЕНИСЕЙСКОЙ

ул. Енисейская, д. 52
тел. +7 927 609-71-05

НА КИРОВА

проспект Кирова, д. 201
тел. +7 927 900-14-16

НА КОСМОДЕМЬЯНСКОЙ

ул. Зои Космодемьянской, д. 3
тел. +7 927 724-67-32

НА ЛЕНИНА

проспект Ленина, д. 1
тел. +7 927 900-14-15

НА ЛЕСНОЙ

Лесная, д. 9
тел. +7 927 902-88-70

НА ПЕНЗЕНСКОЙ

Пензенская, д. 71
тел. +7 927 900-14-18

НА ПОБЕДЕ

ул. Победы, д. 81
тел. +7 846 992-01-03

НА ПЯТОЙ ПРОСЕКЕ

ул. Пятая просека, д. 106
тел. +7 927 900-14-17

НА САДОВОЙ

ул. Садовая, д. 138
тел. +7 927 900-27-30

НА СТАРА ЗАГОРЕ

ул. Стара Загора, д. 53
тел. +7 927 692-75-43

НА СТЕПАНА РАЗИНА

ул. Степана Разина, д. 94
тел. +7 927 900-14-13

НА УПРАВЛЕНЧЕСКОМ

пос. Управленческий,
ул. Парижской Коммуны, д. 18
тел. +7 937 183-88-11

ТОЛЬЯТТИ

НА ДЗЕРЖИНСКОГО

ул. Дзержинского, д. 5А
тел. +7 927 900-43-29

НА МИРА

ул. Мира, д. 86
тел. +7 927 900-43-33

НА ЧАЙКИНОЙ

ул. Лизы Чайкиной, д. 50
тел. +7 927 900-43-34

УЛЬЯНОВСК

НА ЛЬВОВСКОМ БУЛЬВАРЕ

Львовский бульвар, д. 9
тел. +7 962 633-35-55

КАЗАНЬ

НА ВАХИТОВА

ул. Вахитова, д. 8
тел. +7 903 3419 415

НА ЕРШОВА

ул. Ершова, д. 18
тел. +7 843 297-25-30

НА САЛИМЖАНОВА

ул. Марсея Салимжанова, д. 21
тел. +7 953 495-49-99

НА ЧИСТОПОЛЬСКОЙ

ул. Чистопольская, д. 66
тел. +7 917 394-89-72

НИЖНЕКАМСК

НА ГАГАРИНА

ул. Гагарина, д. 52
тел. +7 927-045-05-55

КРАСНОЯРСК

НА АКАДЕМИКА КИРЕНСКОГО

ул. Академика Киренского, д. 67
тел. +7 913 590-49-33

НА АЛЕКСЕЕВА

ул. Алексеева, д. 29
тел. +7 391 278-93-06

ИЖЕВСК

НА ПУШКИНСКОЙ

ул. Пушкинская, д. 291А
тел. +7 909 06-06-602

НОВОСИБИРСК

НА ЕЛЬЦОВСКОЙ

ул. Ельцовская, д. 20
тел. +7 961 220-71-60

НА ГОРСКОМ

Горский микрорайон, д. 53
тел. +7 913 775-35-77

МАГНИТОГОРСК

НА ЛОМОНОСОВА

ул. Ломоносова, д. 6
тел. +7 912 800-04-08

НОВОРОССИЙСК

НА КУНИКОВА

ул. Куникова, д. 21
тел. +7 918 34-33-887

КАЗАХСТАН

НА АУЗЗОВА

г. Атырау, ул. Ауэзова, 58А, ТД
«Сауран»
тел. +7 7122 45-14-86

НА БУХАР ЖЫРАУ

г. Алматы, ул. бульвар
Бухар Жырау, 12А
тел. +7 707 555-85-21

В ГРАНД АЛАТАУ

г. Астана, ул. Желтоксан, д. 2/3, ВП 2
тел. +7 707 04-55-555

Здесь может

быть адрес

вашего

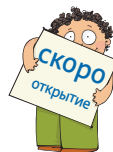
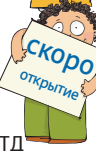
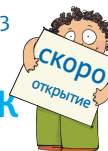
собственного

Бэби-клуба.

Откройте

его вместе

с нами!



Присоединяйтесь к нам в социальных сетях



www.baby-club.ru